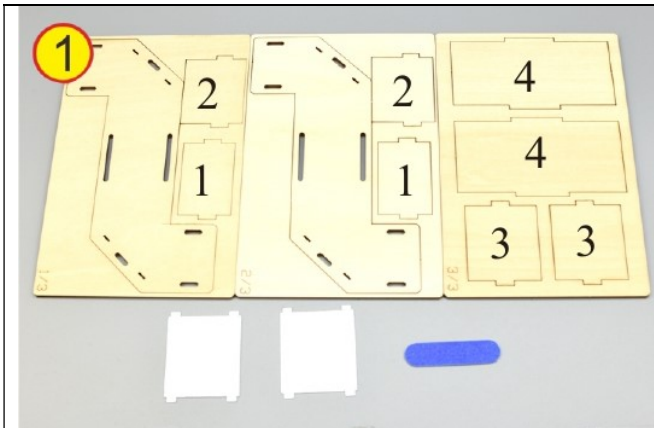



Bausatz Periskop – Anleitung zum Zusammenbauen




In der Abbildung sind die Teile des Sets zu sehen.



Stecke die Teile 2 wie abgebildet ein.



Stecke die Teile 3 ein.



Stecke die Teile 4 ein.



Stecke die Teile 1 ein.




Stecke die Spiegel bei den Teilen 3 ein.

7



Stecke die Deckfläche darauf.

8



Vollständig zusammengebaut