



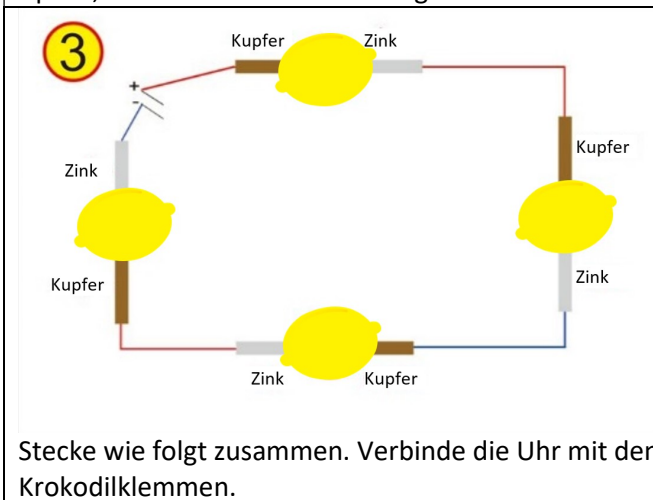
Bausatz Kartoffeluhr/Fruchtuhr – Anleitung zum Zusammenbauen



1
In der Abbildung sind die Teile des Sets zu sehen. Zusätzlich werden drei Teile einer Zitrone, eines Apfels, einer Kartoffel o.ä. benötigt.



2
Verbinde die Kabel mit den Metallstücken wie in der Abbildung zu sehen.



3
Stecke wie folgt zusammen. Verbinde die Uhr mit den Krokodilklemmen.